


# Fragen zum Welterbe-Quiz



1. Wie heißt die hessische Region, die zum Weltnaturerbe „Alte Buchenwälder Deutschlands“ gehört?
2. Wie alt wird das UNESCO Weltnaturerbe Grube Messel in diesem Jahr? (Zahl bitte ausschreiben)
3. Die UNESCO ist die Organisation der Vereinten Nationen für Erziehung, Wissenschaft und ?
4. Wie heißt das berühmte Wahrzeichen Hessens im Bergpark Wilhelmshöhe?
5. Jedes Jahr um den 6. Januar ziehen Kinder und Jugendliche von Haus zu Haus und bringen den Menschen den Segen für das neue Jahr. Wie heißt dieser Brauch, der zum sog. immateriellem Kulturerbe gehört .
6. Auf welcher Länge (in km) erstreckt sich das Welterbe „Oberes Mittelrheintal“? (Zahl bitte ausschreiben)
7. Ein Geopark ist ein besonders ausgewiesenes Gebiet, in dem Erdgeschichte erlebbar gemacht wird. Wie heißt der UNESCO Global Geopark, in dem die Grube Messel liegt?
8. Was bedeutet der Begriff „Limes“ ursprünglich?
9. In welchem Land hat die UNESCO ihren Sitz?
10. Wie heißt die UNESCO-Projektschule, die im gleichen Landkreis wie die Grube Messel liegt?
11. In welcher Epoche (geschichtlicher Zeitabschnitt) entstand das Kloster Lorsch?
12. Welche Stätte in Deutschland bekam 2009 den Titel UNESCO Weltnaturerbe verliehen?
13. Wie viele Welterbestätten gibt es aktuell (Stand April 2020) in Deutschland? (Zahl bitte ausschreiben)
14. Die Kinder- und Hausmärchen der Gebrüder Grimm gehören zum UNESCO-
15. Ein Biosphärenreservat ist eine von der UNESCO initiierte Modellregion, in der nachhaltige Entwicklung beispielhaft verwirklicht werden soll. Wie heißt das Biosphärenreservat, das zumindest teilweise in Hessen liegt?





# Lösungsbogen zum Welterbe-Quiz




- 1
- 2
- 3
- 4
- 5
- 6
- 7
- 8
- 9
- 10
- 11
- 12
- 13
- 14
- 15

U E

S S -



O E

W E L T

O